

TRACER STUDY TAHUN 2024



PROGRAM STUDI SARJANA TERAPAN
TEKNOLOGI REKAYASA ELEKTRO
DEPARTEMEN TEKNIK ELEKTRO DAN INFORMATIKA
SEKOLAH VOKASI
UNIVERSITAS GADJAH MADA
2024

**REKAP PERTANYAAN SURVEI ALUMNI (TRACER STUDY)
TAHUN 2024 SEKOLAH VOKASI UGM**

1 Program Studi D4 Teknologi Rekayasa Elektro

1.1 Partisipasi Alumni (Responden)

Program Studi	Jumlah Alumni (Responden)	Partisipasi Alumni (Responden)	Persentase(%)
Teknologi Rekayasa Elektro	37	35	94,59%

1.2 Partisipasi Responden Berdasarkan Variabel Pertanyaan

Status Pekerjaan	Jumlah Alumni	Persentase(%)
Telah Bekerja	33	89,18%
Belum Bekerja	2	5,41%
Melanjutkan Studi S2	2	5,41%

Hubungan Studi	Jumlah Alumni	Persentase(%)
Sangat Erat	19	54,29%
Erat	8	22,85%
Sedang	5	14,29%
Tidak Erat	3	8,57%
Sangat Tidak Erat	0	0%

Rentang Penghasilan	Jumlah Alumni	Persentase(%)
< Rp2.000.000	1	2,70%
Rp2.100.000 - Rp5.000.000	9	24,32%
Rp5.100.000 - Rp7.000.000	7	18,92%
Rp7.100.000 - Rp10.000.000	6	16,22%
> Rp10.000.000	10	27,03%

1.3 Partisipasi Responden terkait Perusahaan yang Dituju Berdasarkan Variabel Pertanyaan

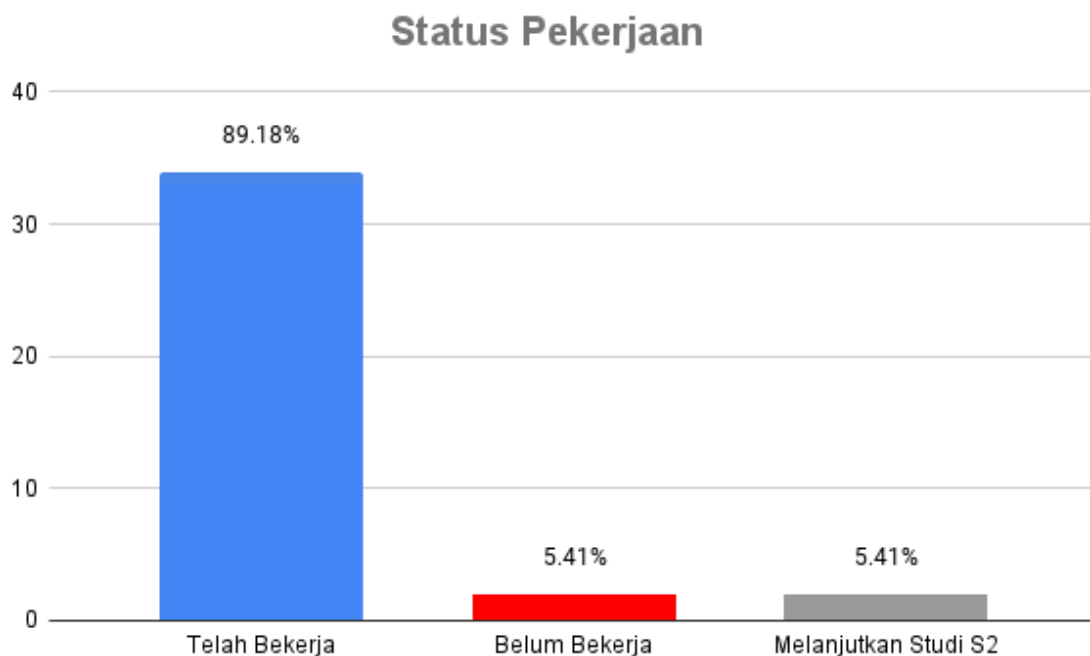
No	Nama Perusahaan	Jumlah Alumni
1	PT PLN (Persero)	11
2	SLB Indonesia (Schlumberger)	1
3	PT Kereta Cepat Indonesia China	1
4	PT Gula Putih Mataram	1
5	PT Karanganyar Auto Syatem	1
6	PT Merdeka Copper Gold Tbk	1
7	PT. SEDAYU Solar	1
8	PT Wastec International	1
9	PT Brantas Abipraya	1
10	PT Shopee International Indonesia	1
11	PT Mitra Bakti UT	1
12	PT. Merdeka Battery Materials (PT. Sulawesi Cahaya Mineral Site) - Subs. PT. Merdeka Copper Gold Tbk. Group	1
13	PT Infomedia Nusantara Semarang by PT. Telekomunikasi Selular	1
14	PT Sayap Mas Utama (Wings Group)	1
15	PT Prudential Life Assurance Indonesia	1
16	Eternal Tsingshan Indonesia	1
17	Bank Mandiri	1
18	Wings	1
19	Indah Kiat Karawang	1
20	Inti Corpora Technology	1

1.4 Rekap Tracer Study Prodi

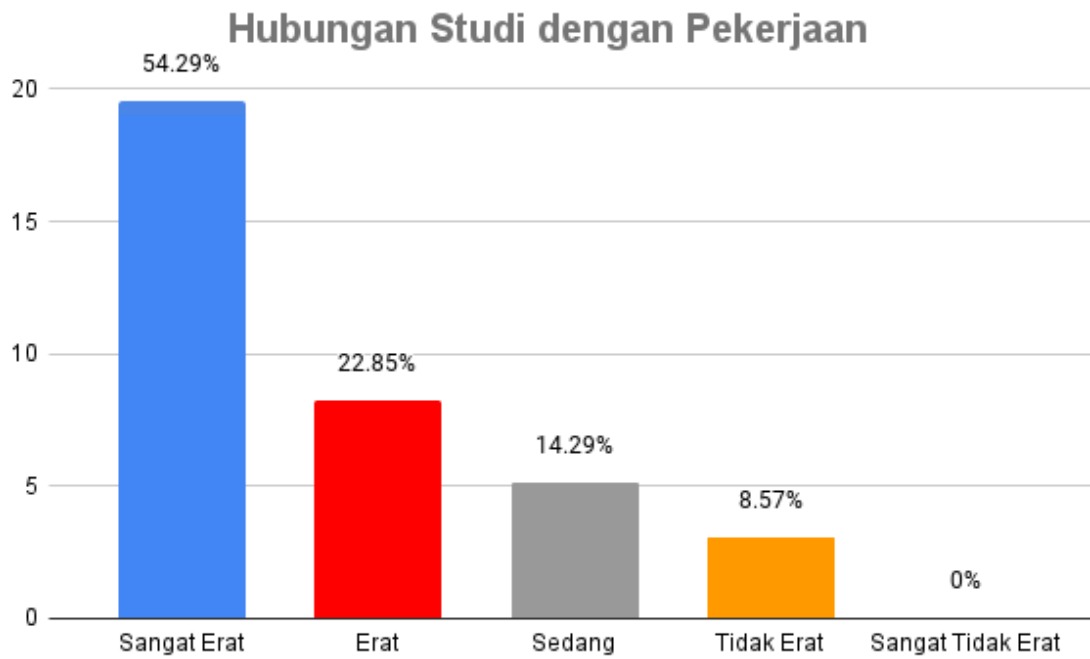
No	Indikator	Keterangan	Persentase(%)
1	Status Pekerjaan	Telah Bekerja	89,18%
		Belum Bekerja	5,41%
		Melanjutkan Studi S2	5,41%
2	Hubungan Studi	Sangat Erat	54,29%
		Erat	22,85%
		Sedang	14,29%
		Tidak Erat	8,57%
		Sangat Tidak Erat	0%
3	Penghasilan	< Rp2.000.000	2,70%
		Rp2.100.000 - Rp5.000.000	24,32%
		Rp5.100.000 - Rp7.000.000	18,92%
		Rp7.100.000 - Rp10.000.000	16,22%
		> Rp10.000.000	27,03%

2 Diagram Berdasarkan Variabel Pertanyaan

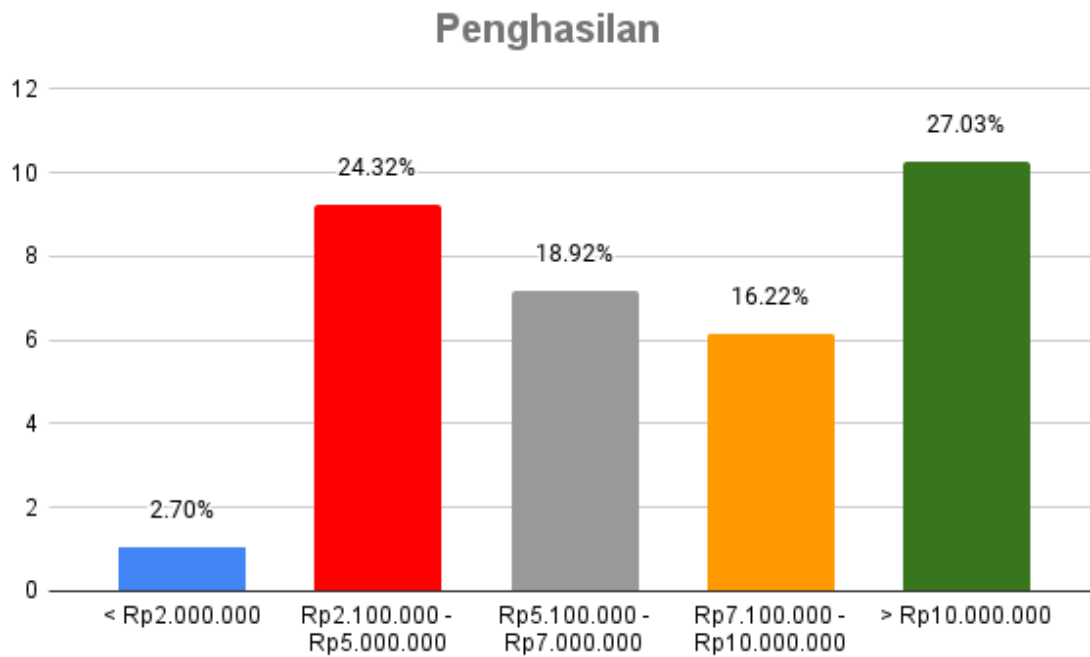
2.1 Status Pekerjaan Alumni (Responden)



2.2 Hubungan Studi dengan Pekerjaan



2.3 Rentang Penghasilan Alumni yang Telah Bekerja



3 Diagram Penerimaan Alumni (Responden) di Perusahaan Terkait
 3.1 Daftar Perusahaan Tempat Bekerja Alumni (Responden)

